

LE MATÉRIEL



1 coupon de tissu en coton 75 x 75 cm



Le furoshiki est une technique japonaise de pliage et de nouage de tissus pour emballer des objets. Cette technique permet de protéger et de transporter vos objets très facilement et s'inscrit dans la tendance du « zéro déchet ». Pratique et ludique, elle permet d'emballer très rapidement vos cadeaux !

À l'occasion des fêtes de fin d'année, pensez au furoshiki pour emballer vos cadeaux !

Astuce

Pour plus de fantaisie, utilisez des rubans en satin pour décorer votre emballage



x1 coupon de tissu

DIFFICULTÉ



LES ÉTAPES DE RÉALISATION

#1 QUE PEUT-ON EMBALLER ?

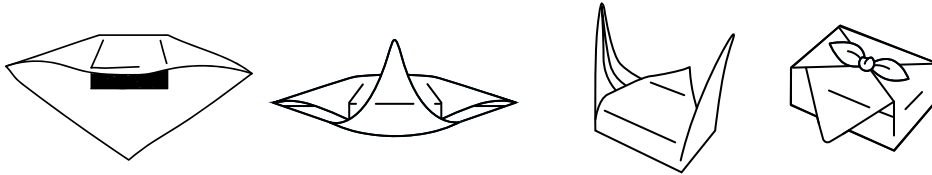
On peut emballer presque tout ! Cela dépend de la taille de votre objet à emballer et des dimensions de votre tissu.

Cette technique possède plusieurs avantages :


- Les emballages en tissu sont réutilisables.
- Cette technique s'adapte à une multitude d'objets : carré, rectangle, rond ou bien encore cylindrique.

#2 LES DIFFÉRENTES TECHNIQUES DE PLIAGES

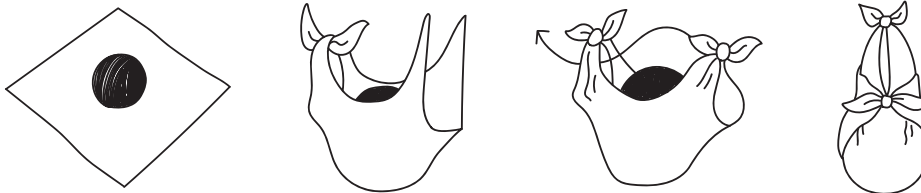
OTSUKAI TSUTSUMI




YOTSU MUSUBI



SUIKA TSUTSUMI



KATAKAKE FUKURO




Astuce

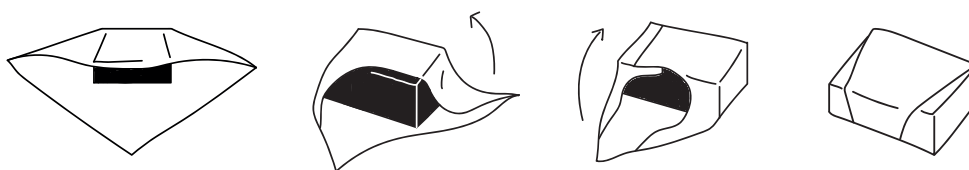
Pour plus de fantaisie, ajoutez des feuilles et fleurs séchées pour habiller vos emballages.
Exemples : branche de sapin, pomme de pain, rose séchée, etc.



ENTOU TSUTSUMI




HIRA TSUTSUMI



TESAGE BUKURO



KOUSA TSUTSUMI



HON TSUTSUMI




Astuce

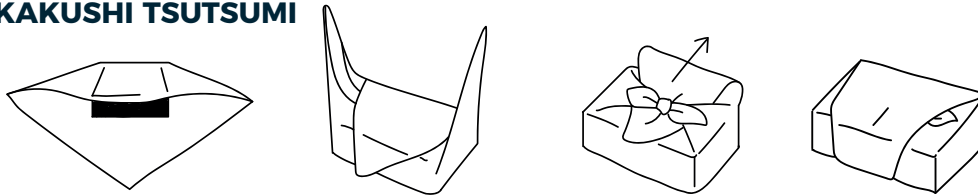
Pour ne plus oublier le destinataire de votre furoshiki, accrochez avec une corde naturelle un porte-nom personnalisé.
Exemples de matière : raphia, jute, lin, etc



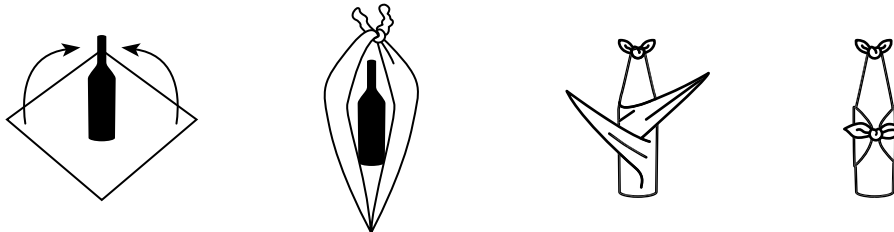
FUTATSU TSUTSUMI



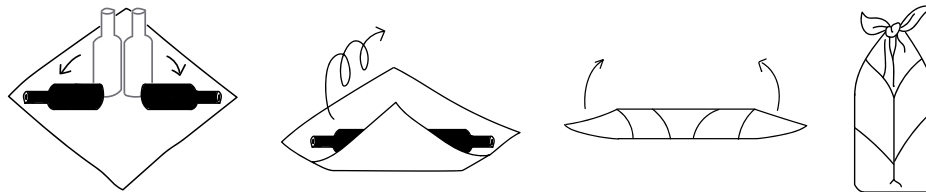
KAKUSHI TSUTSUMI



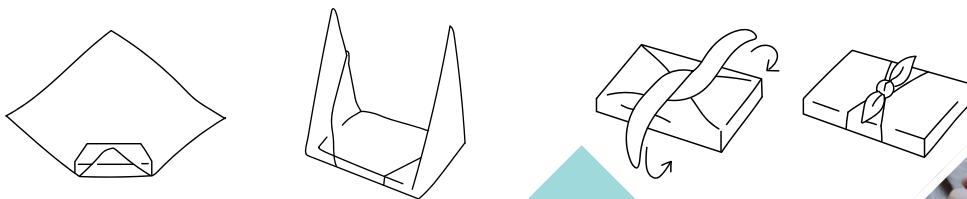
BIN TSUTSUMI 1



BIN TSUTSUMI 2



SAO TSUTSUMI



Astuce

*Pour plus d'originalité,
décorez vos cadeaux avec
différentes matières
de tissus : coton, lin,
soie, etc.*

